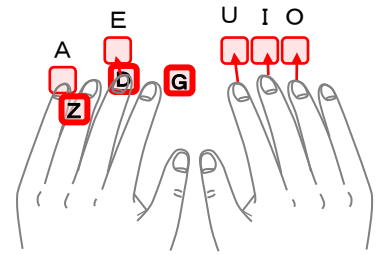


1 日本語入力（濁音、半濁音、拗音、促音）をマスターする【設定】 ひらがな

1-1 ガ行、ザ行、ダ行の練習

（子音） G 左手人差指 Z 左手小指 D 左手中指
 +（母音） A 左手小指 I 右手中指 U 右手人差指
 E 左手中指 O 右手薬指



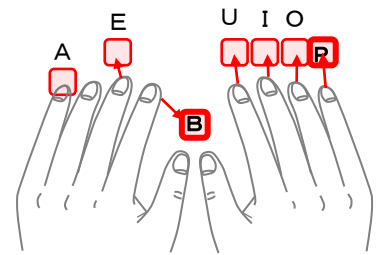
演習 1-1 次の文字を繰り返し入力しましょう

ががががが	ギギギギギ	ぐぐぐぐぐ	ゲゲゲゲゲ	ごごごごご
ざざざざざ	じじじじじ	ずずずずず	ぜぜぜぜぜ	ぞぞぞぞぞ
だだだだだ	ぢぢぢぢぢ	づづづづづ	ででででで	どどどどど
ガギグゲゴ	ぎぐげごが	グゲゴガギ	げごがぎぐ	ゴガギグゲ
ざじずぜぞ	ジズゼゾザ	ずぜぞざじ	ゼゾザジズ	ぞざじずぜ
ダヂヅデド	ぢづでどだ	ヅデドダヂ	でどだぢづ	ドダヂヅデ

ひらがなで打った後に
 [無変換]キーを押して
 カタカナに変換する

1-2 バ行、パ行の練習

（子音） B 左手人差指 P 右手小指
 +（母音） A 左手小指 I 右手中指 U 右手人差指
 E 左手中指 O 右手薬指

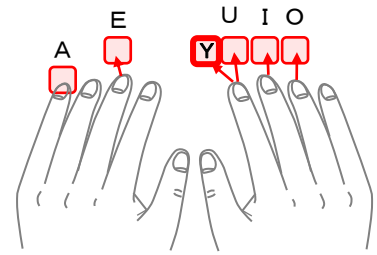


演習 1-2 次の文字を繰り返し入力しましょう

ばばばばば	びびびびび	ぶぶぶぶぶ	べべべべべ	ぼぼぼぼぼ
パパパパパ	ピピピピピ	プププププ	ペペペペペ	ポポポポポ
ばびぶべぼ	びづべぼバ	ぶべぼばび	べぼバビブ	ぼばびぶべ
パピプペポ	ピぶぺぼバ	プペポパピ	ぺぼバピぶ	ポパピプペ

1-3 拗音の練習

（子音）＋ Y 右手人差指
 ＋（母音）A 左手小指 I 右手中指 U 右手人差指
 E 左手中指 O 右手薬指

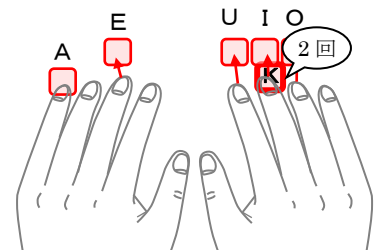


演習 1-3 次の文字を繰り返し入力しましょう

きやきやきやきやきや	キィキィキィキィキィ	きゅきゅきゅきゅきゅ
キェキェキェキェキェ	きよきよきよきよきよ	シャシャシャシャシャ
しいしいしいしい	シュシュシュシュシュ	しえしえしえしえしえ
ショショショショショ	ちゃちゃちゃちゃちゃ	チィチィチィチィチィ
ちゅちゅちゅちゅちゅ	チェチェチェチェ	ちょちょちょちょちょ
ニャニャニャニャニャ	にいにいにいにいに	ニュニュニュニュニュ
にえにえにえにえにえ	ニョニョニョニョニョ	ひゃひゃひゃひゃひゃ
ヒィヒィヒィヒィヒィ	ひゅひゅひゅひゅひゅ	ヒェヒェヒェヒェヒェ
ひょひょひょひょひょ	ミャミャミャミャミャ	みいみいみいみいみい
ミュミュミュミュミュ	みえみえみえみえみえ	ミョミョミョミョミョ
りやりやりやりやり	リィリィリィリィリィ	りゅりゅりゅりゅりゅ
リエリエリエリエ	りよりよりよりより	

1-4 促音の練習

（子音）を 2 回
 ＋（母音）A 左手小指 I 右手中指 U 右手人差指
 E 左手中指 O 右手薬指



演習 1-4 次の文字を繰り返し入力しましょう

かっき	キック	くっけ	ケッコ	こっか	サッシ	しっす	スッセ	せっそ	ソッサ
タッチ	ちつつ	ツツテ	てっと	トッタ	はっひ	ヒッフ	ふっへ	ヘッホ	ほっは
まっみ	ミツム	むっめ	メツモ	もっま	ヤッイ	いっゆ	ユッイエ	いえっよ	ヨッヤ
ワッウィ	ういっう	ウッウエ	うえっを	ヲッワ	がっぎ	ギッグ	ぐっげ	ゲッゴ	ごっが
ざっじ	ジッズ	ずっぜ	ゼッゾ	ぞっざ	ダッチ	ちっづ	ヅッデ	でっど	ドッダ
バッビ	びっぶ	ブッベ	べっぼ	ボッバ	ばっぴ	ピップ	ぷっぺ	ペッポ	ぽっぱ

1-5 外来語特有の入力練習

ウォ（WHO）、シェ（SHE）、ジェ（JE）、トゥ（TWU）、チェ（TYE／CHE）

（子音）クァ行（Q／KW）、ツァ行（TS）、テャ行（TH）、ファ行（F）、グァ行（GW）
デャ行（DH）ヴァ行（V）

＋（母音）A 左手小指 I 右手中指 U 右手人差指 E 左手中指 O 右手薬指

演習 1-5 次の文字を繰り返し入力しましょう

うおしえじえとうちえ ウォシェジェトウチェ うおしえじえとうちえ
クァクイクエクオ くあくいくくえくお クァクイクエクオ
つあついつつえつお ツァツィツツエツオ つあついつつえつお
テャティテュテエテヨ てやていてゆてえてよ テャティテュテエテヨ
ふあふいふふえふお ファフィフフェフオ ふあふいふふえふお
グァグィグウグエグオ ぐあぐいぐうぐえぐお グァグィグウグエグオ
でやでいでゆでえでよ デャディデュデエデヨ でやでいでゆでえでよ
ヴァヴィヴヴェヴォ ヴぁヴいヴヴえヴォ ヴァヴィヴヴェヴォ