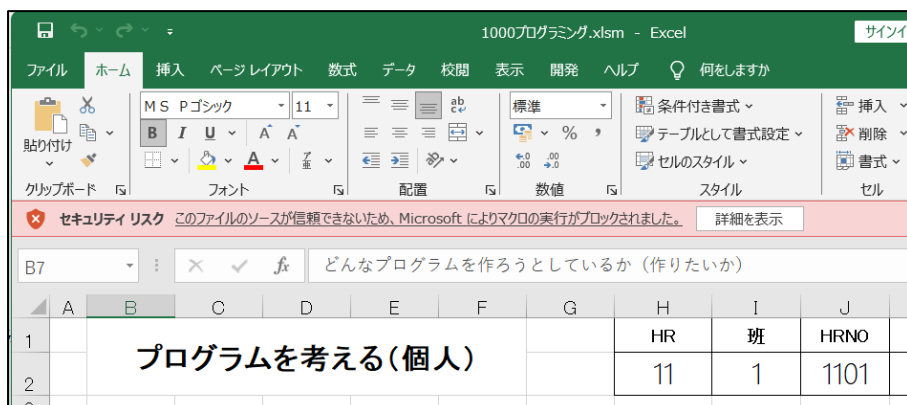
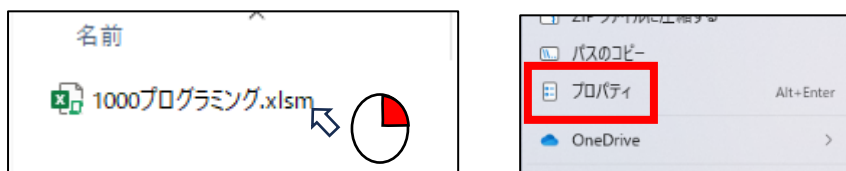


## Excel マクロ有効ブックが編集できない場合

### 1. セキュリティリスクのバーが出て動かない場合



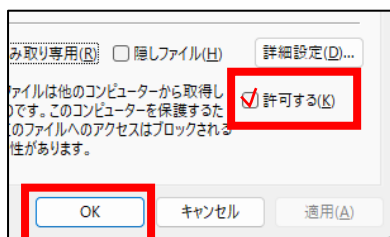
1-1 Excel ファイルを閉じて、ウィンドウのファイルの上で右クリックして、プロパティを選択する。



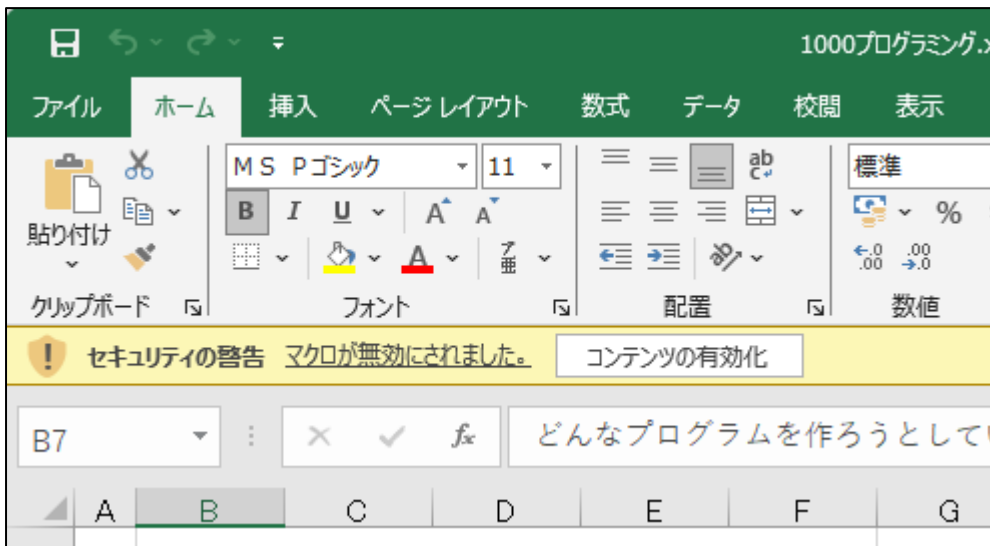
1-2 プロパティウィンドウを表示させる。



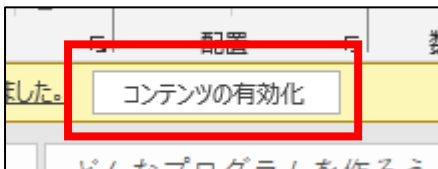
1-3 セキュリティの「許可する」にチェックを入れて、適用ボタンを押して、OKボタンを押してファイルを開く。




2. 黄色いバーが出で、セキュリティの警告と表示されている場合



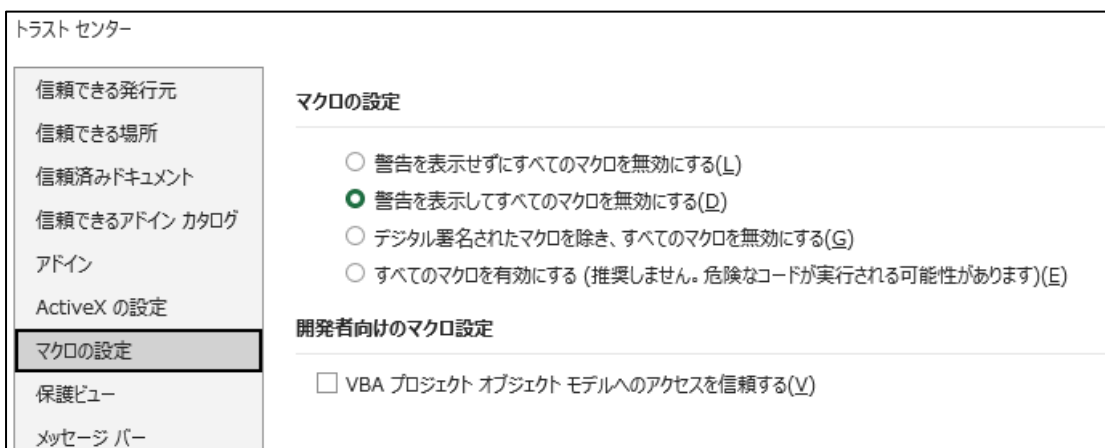
2-1. コンテンツの有効化ボタンを押す

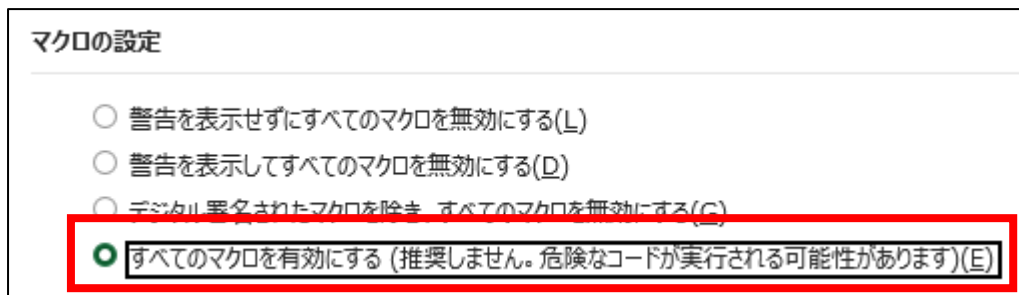


2-2. 開発メニューのマクロのセキュリティボタンを押す



2-3. マクロの設定を表示させ、すべてのマクロを有効にするをチェックして、OK ボタンを押す

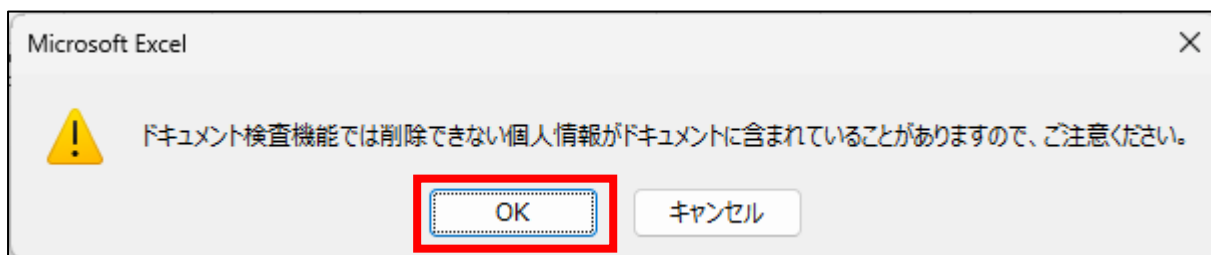




2－4．ファイルメニューの上書き保存を押して、



下記のメッセージが出てきたら OK ボタンを押し、



2－5．閉じるボタンを押して、もう一度ファイルを開く。

